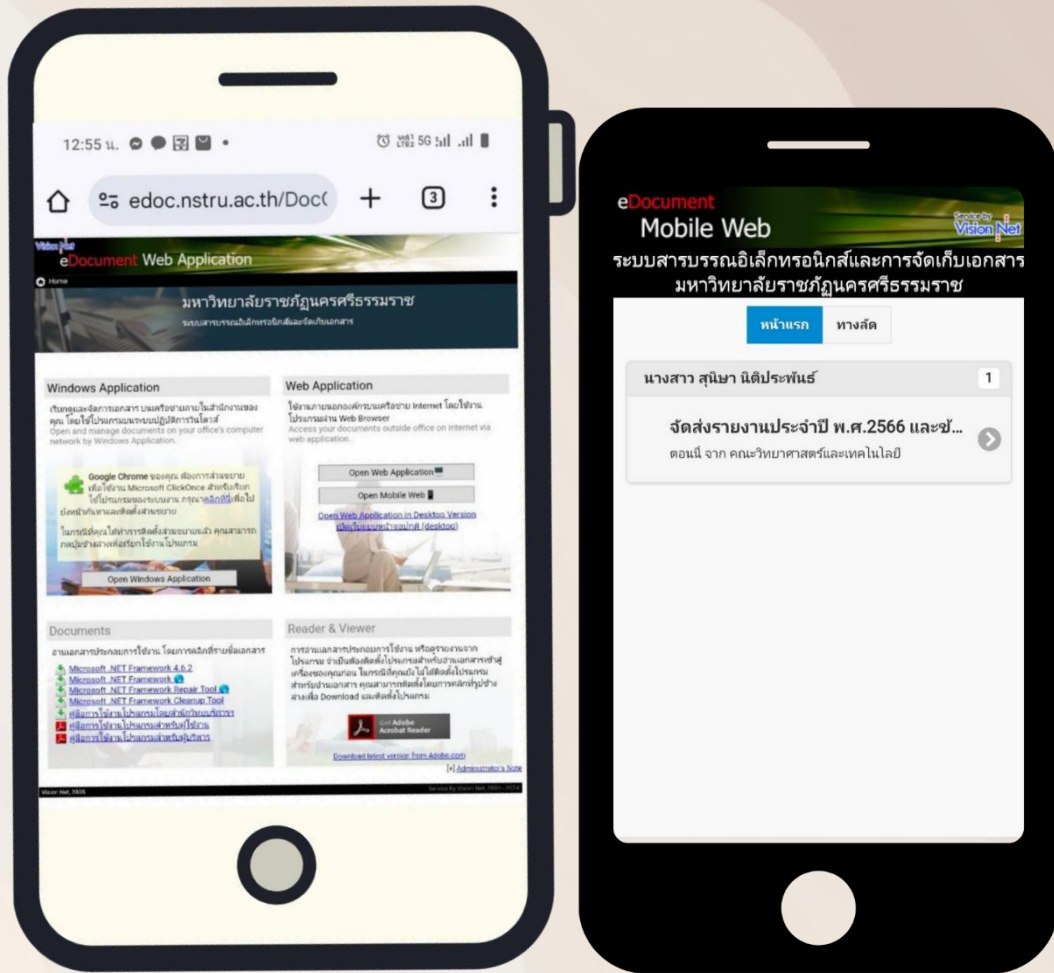


# การเข้าใช้งาน ระบบสารบรรณอิเล็กทรอนิกส์ E-Document มหาวิทยาลัยราชภัฏนครศรีธรรมราช ผ่านสมาร์ทโฟน



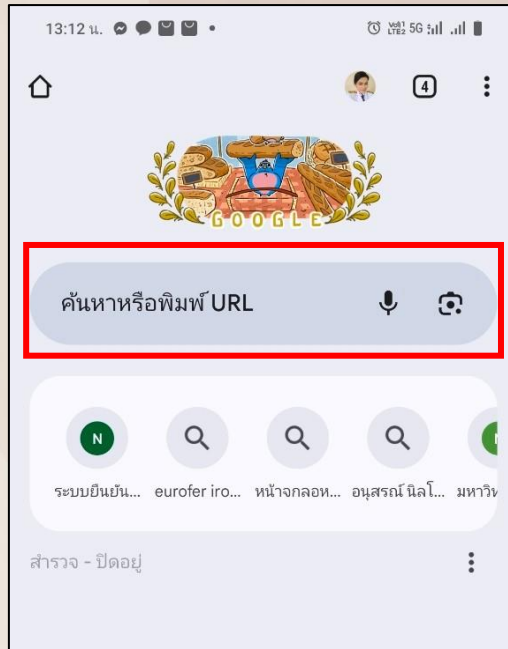
จัดทำโดย

นางสาวสุนิษา นิตีประพันธ์ นักวิชาการคอมพิวเตอร์

คณะวิทยาศาสตร์และเทคโนโลยี มหาวิทยาลัยราชภัฏนครศรีธรรมราช

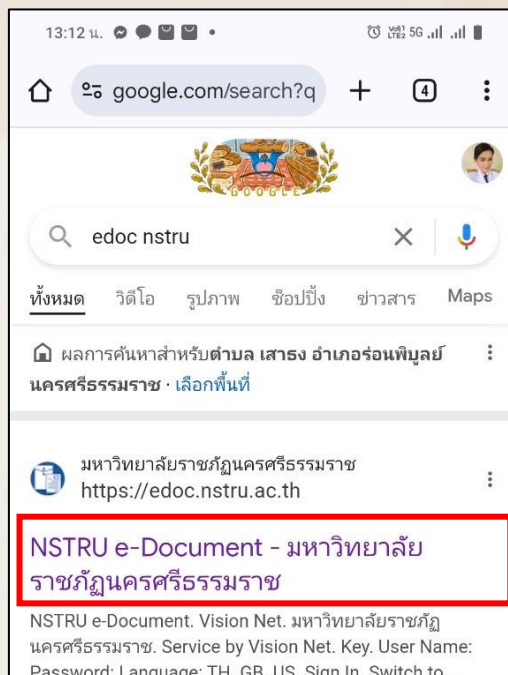
## การเข้าใช้งานระบบสารบรรณอิเล็กทรอนิกส์ ผ่านสมาร์ตโฟน

ขั้นตอนที่ 1 เปิดโปรแกรม web browser ในที่นี้ใช้ browser Google Chrome จากนั้นพิมพ์ข้อความ “edoc nstru” ลงในช่องค้นหาหรือพิมพ์ URL ดังภาพที่ 1



ภาพที่ 1 แสดงหน้าแรกของ web browser

ขั้นตอนที่ 2 คลิกที่ [NSTRU e-Document - มหาวิทยาลัยราชภัฏนครศรีธรรมราช](#) เพื่อเข้าสู่ระบบสารบรรณอิเล็กทรอนิกส์ ดังภาพที่ 2



ภาพที่ 2 แสดงผลลัพธ์จากการค้นหา

การเข้าใช้งานระบบสารบรรณอิเล็กทรอนิกส์ E-Document NSTRU ผ่านสมาร์ตโฟน  
จัดทำโดย นางสาวสุนิษา นิตีประพันธ์ นักวิชาการคอมพิวเตอร์

ขั้นตอนที่ 3 โปรแกรมจะเปิดหน้าจอเพื่อเข้าสู่ระบบ

ให้กรอก User Name: และ Password: ซึ่งใช้ User Name เดียวกับเข้าใช้อินเตอร์เน็ตของมหาวิทยาลัย จากนั้น เลือกภาษา / TH จากนั้น กดปุ่ม Sign In ดังภาพที่ 3

The screenshot shows the mobile web interface for NSTRU e-Document. The browser address bar displays 'edoc.nstru.ac.th/Doc\'. The page title is 'NSTRU e-Document'. Below the title, there is a banner for 'eDocument Mobile Web' with the Vision Net logo. The main heading is 'มหาวิทยาลัยราชภัฏนครศรีธรรมราช' (Rajabhat Nakhon Si Thammarat) and 'Service by Vision Net'. The login form consists of two input fields: 'User Name:' with the value 'sunisa\_nit' and 'Password:'. Below the password field is a 'Language:' dropdown menu with 'TH' selected and 'GB' as an option. At the bottom of the form is a 'Sign In' button. A link for 'Switch to Desktop Version' is located below the Sign In button. Red annotations highlight the login form (1), the language selection (2), and the Sign In button (3).

ภาพที่ 3 แสดงหน้าจอเพื่อเข้าสู่ระบบ

## ขั้นตอนที่ 4 คลิกปุ่ม Open Mobile Web

**Windows Application**  
เรียกดูและจัดการเอกสาร บนเครือข่ายภายในสำนักงานของคุณ โดยใช้โปรแกรมบนระบบปฏิบัติการวินโดวส์  
Open and manage documents on your office's computer network by Windows Application.

**Microsoft Edge** ต้องการการอนุญาตเพื่อใช้งาน Microsoft ClickOnce สำหรับเรียกใช้โปรแกรมของระบบงาน กรุณาคลิกที่นี่เพื่อไปยังการแนะนำการอนุญาต

ถ้าคุณยังไม่อนุญาต การกดปุ่มจะเป็นเพียงการดาวน์โหลดไฟล์เท่านั้น ไม่สามารถใช้งานโปรแกรมได้

ในกรณีที่ให้คุณได้ทำการอนุญาตแล้ว คุณสามารถกดปุ่มข้างล่างเพื่อเรียกใช้งานโปรแกรม

Open Windows Application

**Web Application**  
ใช้งานภายนอกองค์กรบนเครือข่าย Internet โดยใช้งานโปรแกรมผ่าน Web Browser  
Access your documents outside office on internet via web application.

Open Web Application

**Open Mobile Web** 1

[Open Web Application in Desktop Version](#)  
เปิดเว็บแบบหน้าจอบอกติ (desktop)

ภาพที่ 4 แสดงหน้าแรกของระบบ

ขั้นตอนที่ 5 หนาแรกเมื่อเข้าสู่การใช้งานระบบ จะแสดงรายการเอกสารที่ยังไม่ได้รับ สามารถคลิกชื่อชื่อนั้น ๆ ที่ต้องการอ่านเนื้อหาข้างใน ดังภาพที่ 5

edoc.nstru.ac.th/Doc\

NSTRU e-Document

eDocument  
Mobile Web  
Service by Vision Net

ระบบสารบรรณอิเล็กทรอนิกส์และการจัดเก็บเอกสาร  
มหาวิทยาลัยราชภัฏนครศรีธรรมราช

หน้าแรก ทางลัด

นางสาว สุนิษา นิตีประพันธ์ 1

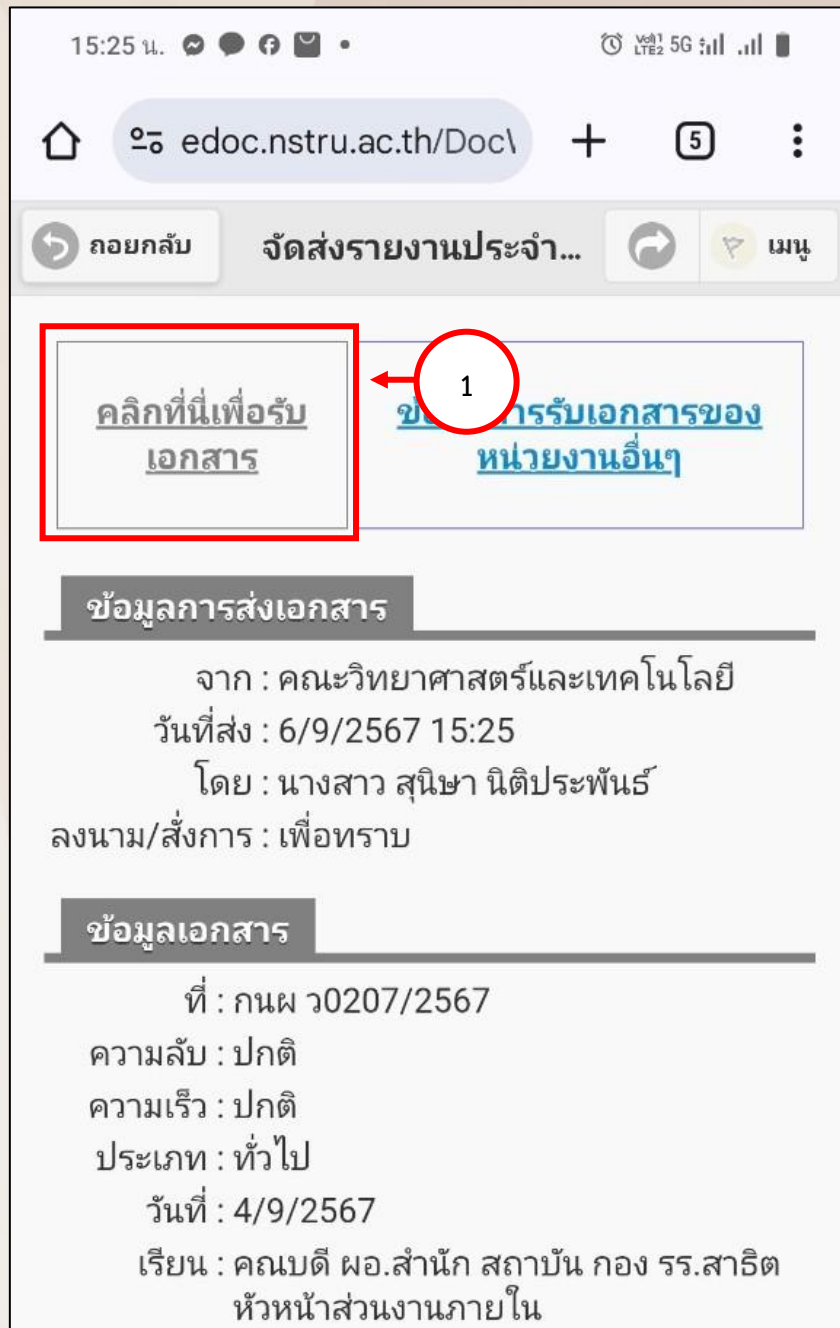
จัดส่งรายงานประจำปี พ.ศ.2566 และช...  
ตอนนี้ จาก คณะวิทยาศาสตร์และเทคโนโลยี 2

ภาพที่ 5 แสดงหนาแรกเมื่อเข้าสู่การใช้งานระบบ

การเข้าใช้งานระบบสารบรรณอิเล็กทรอนิกส์ E-Document NSTRU ผ่านสมาร์สโพล  
จัดทำโดย นางสาวสุนิษา นิตีประพันธ์ นักวิชาการคอมพิวเตอร์

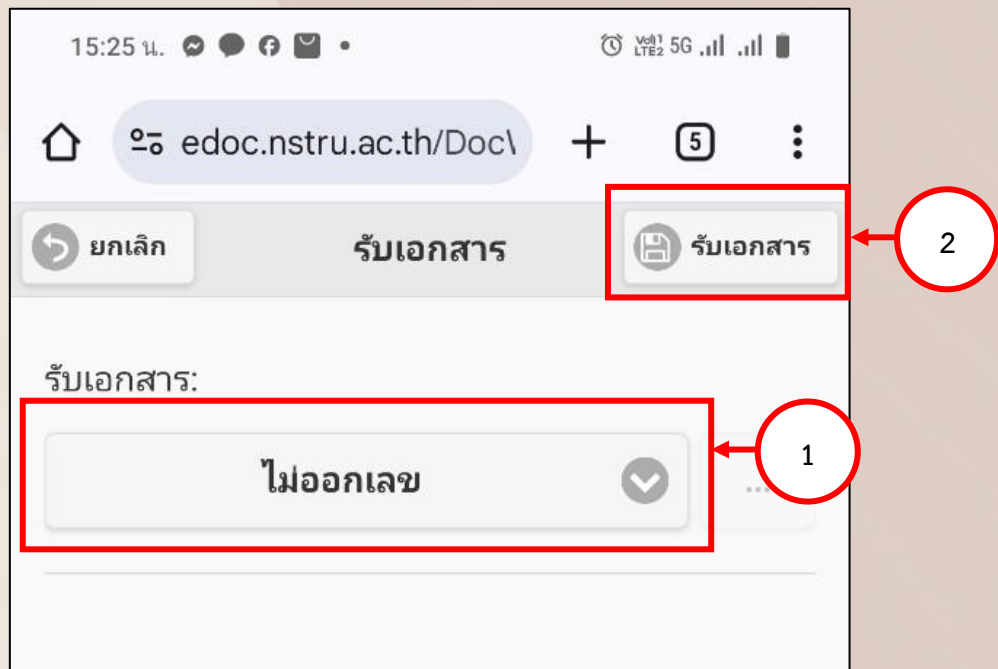
จากภาพที่ 5 หมายถึง มีเอกสารที่ส่งมาถึงเจ้าตัว จำนวน 1 ฉบับ ดังหมายเลข 1 และแสดงรายการตามที่ปรากฏดังหมายเลข 2

ขั้นตอนที่ 6 ปรากฏหน้าเนื้อหาเอกสาร สามารถคลิกปุ่ม **คลิกที่นี่เพื่อรับเอกสาร** ดังภาพที่ 6



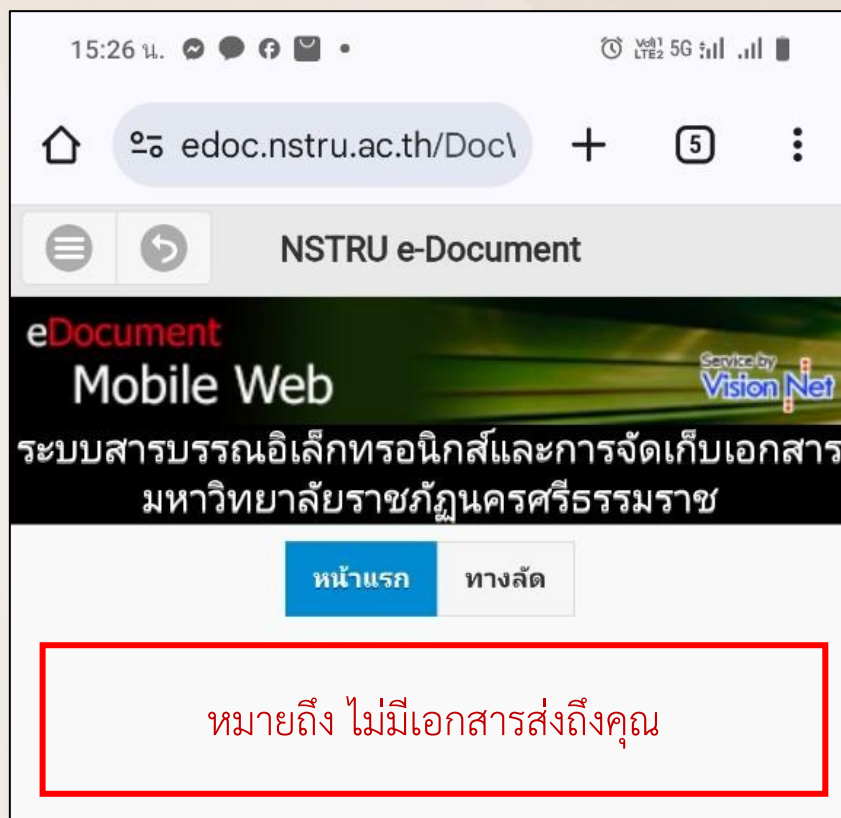
ภาพที่ 6 แสดงหน้าเนื้อหาเอกสาร

ปรากฏหน้ารับเอกสาร เลือก ไม่ออกเลข ดังหมายเลข 1 จากนั้นกดปุ่ม รับเอกสาร ดังหมายเลข 2



ภาพที่ 6 แสดงหน้ารับเอกสาร

เมื่อกดรับเอกสารไปแล้ว เอกสารดังกล่าวจะไม่ปรากฏในหน้าแรก ดังภาพที่ 7



ภาพที่ 7 แสดงหน้าแรกของระบบ

การเข้าใช้งานระบบสารบรรณอิเล็กทรอนิกส์ E-Document NSTRU ผ่านสมาร์ตโฟน  
จัดทำโดย นางสาวสุนิษา นิตีประพันธ์ นักวิชาการคอมพิวเตอร์

ขอความร่วมมือตอบแบบประเมินความพึงพอใจ E-Book  
การใช้งานระบบสารบรรณอิเล็กทรอนิกส์  
E-Document มหาวิทยาลัยราชภัฏนครศรีธรรมราช  
ผ่านสมาร์สโฟน



<https://bit.ly/4dOrwWK>

